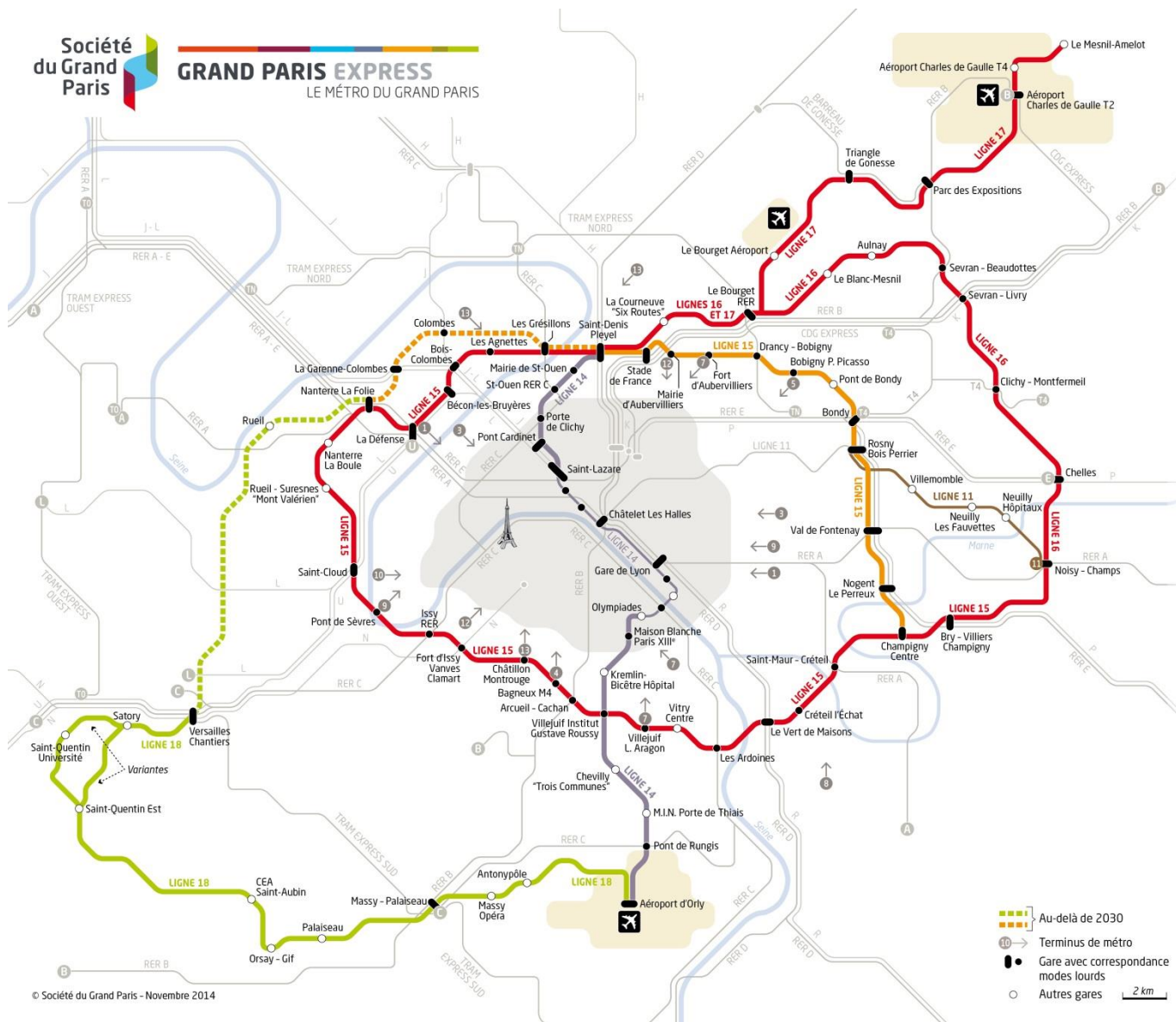


# Pourquoi un observatoire des quartiers de gares ?

**Catherine Barbé**  
Directrice des partenariats stratégiques de la SGP

# Le réseau du Grand Paris Express

Société du Grand Paris  
**GRAND PARIS EXPRESS**  
 LE MÉTRO DU GRAND PARIS



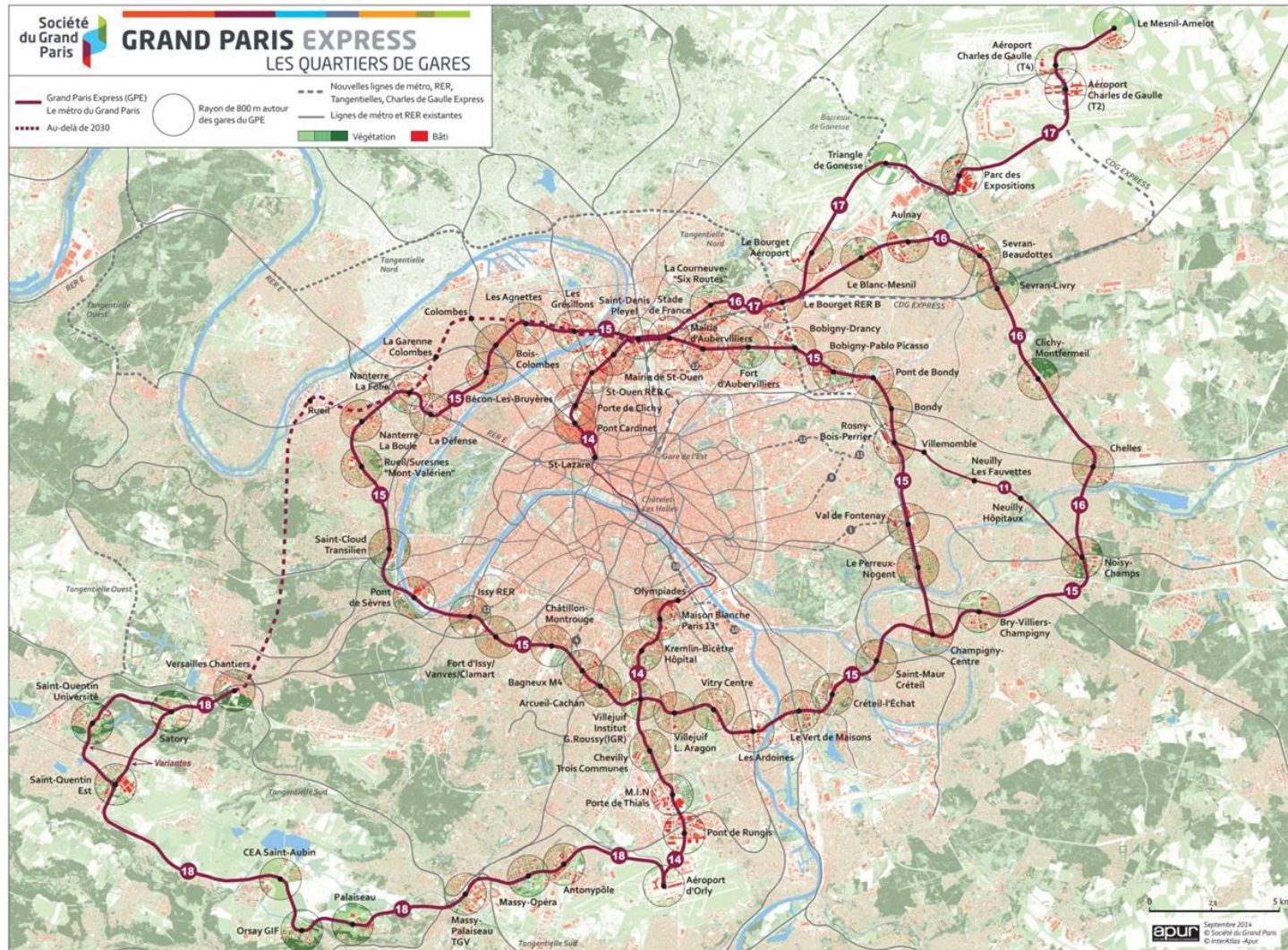
## Horizons de mises en service



- Au-delà de 2030
  - ⑩ Terminus de métro
  - Gare avec correspondance modes lourds
  - Autres gares
- 2 km



# Documenter l'impact urbain du projet : l'observatoire des quartiers de gares



# L'observatoire des quartiers de gares :

## Une méthode progressive

2013 : Réalisation d'une préfiguration de l'observatoire sur 6 quartiers de gare tests

2014 : Lignes 15 sud, 15 ouest et nord, ligne 16

2015 – début 2016 : Lignes 14, 15 est, Ligne 17 et ligne 18

## Une présentation de l'observatoire à deux échelles

### Volet 1 : Analyse croisée des quartiers de gare


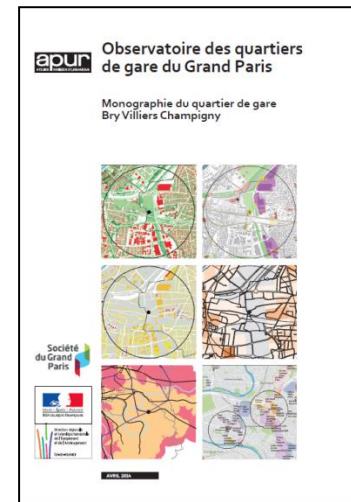


Pour comparer la situation des quartiers de gare les uns par rapport aux autres

Pour commencer à construire des typologies des quartiers de gare

### Volet 2 : Monographies de chaque quartier de gare

Pour détailler les caractéristiques de chaque quartier

Pour resituer le quartier de gare dans son environnement immédiat, par rapport à la commune / au département / à la Petite couronne





# GRAND PARIS EXPRESS

## LES QUARTIERS DE GARES

- Grand Paris Express (GPE)
- Le métro du Grand Paris
- - - Au-delà de 2030
- Rayon de 800 m autour des gares du GPE
- Nouvelles lignes de métro, RER, Tangentielles, Charles de Gaulle Express
- Lignes de métro et RER existantes
- Végétation
- Bâti

