

A.WOELFLÉ

# Dispositifs des politiques de l'emploi : le bilan régional 2015 des contrats aidés

Direction régionale des entreprises,  
de la concurrence, de la consommation,  
du travail et de l'emploi (Dirccte)



# Les contrats aidés au sein des politiques de l'emploi

Tableau 1 : Dépenses ciblées pour les politiques du marché du travail			
En millions d'Euros			
	Catégories	2014	
SERVICES	<b>1 - Services relatifs au marché du travail (SPE, Accompagnement des demandeurs d'emploi)</b>	<b>5 581</b>	
MESURES "ACTIVES"	<b>2 - Formation professionnelle des demandeurs d'emploi</b>	<b>6 173</b>	
	<b>4 - Incitations à l'emploi</b>	<b>864</b>	
	Contrat de professionnalisation	30	
	Entreprise d'insertion par l'économie (EI)	148	
	Association intermédiaire (AI)	158	
	Entreprise de travail temporaire d'insertion (ETTI)	35	
	Contrat unique d'insertion (CUI-CIE)	139	
	Emplois d'avenir (marchands)	110	
	Contrat de génération	86	
	Aide à l'embauche d'un jeune en CDI	71	
	Primes d'intéressement et primes de retour à l'emploi (ASS)	82	
	Autre	5	
		<b>5 - Emploi protégé et réadaptation</b>	<b>2 017</b>
		<b>6 - Création directe d'emplois</b>	<b>4 287</b>
	Contrat unique d'insertion (CUI-CAE)	2 797	
	Emplois d'avenir (non marchands)	1 320	
	Ateliers et chantiers d'insertion (ACI)	170	
	Autre	0	
	<b>7 - Aides à la création d'entreprise</b>	<b>795</b>	
SOUTIEN AU REVENU	<b>8 - Maintien et soutien du revenu en cas d'absence d'emploi</b>	<b>33 257</b>	
	<b>9 - Préretraites</b>	<b>40</b>	
	<b>TOTAL</b>	<b>53 014</b>	
	Total en % de PIB	2,49%	
	Variation annuelle en volume	<b>+3,6%</b>	
	Champ: France.		
	Source : Dares, Base PMT pour Eurostat.		

# Chiffres-clés de la Direccte IDF édition 2016

	en nombre de bénéficiaires	
	Ile-de-France 2014	Poids Île-de-France / France métro
<b>ENTREES EN EMPLOI MARCHAND AIDE</b>		
<b>Exonérations de cotisations sociales et primes à l'embauche</b>	<b>14 089</b>	<b>15,2%</b>
Contrats uniques d'insertion secteur marchand (CUI CIE) hors avenants de reconduction	8 239	17,4%
Emploi d'avenir du secteur marchand	2 662	14,0%
Contrat de génération	2 570	14,5%
Autres exonérations à l'embauche (zone franche urbaine, redynamisation urbaine...)	618	7,0%
<b>Aides à la création d'entreprise</b>		
ACCRE (bénéficiaires)	32 236	17,4%
<b>Formation en alternance</b>	<b>100 114</b>	<b>24,7%</b>
Contrats d'apprentissage (nombre d'entrées au cours de l'année) *	54 281	21,7%
Contrats de professionnalisation (nombre d'entrées au cours de l'année) <i>dont contrats de professionnalisation jeunes</i>	45 833	29,8%
	36 255	30,1%
<b>Insertion par l'activité économique</b>	<b>12 066</b>	-
Association intermédiaire (AI)	8 447	-
Entreprise d'insertion (EI)	1 495	-
Entreprise de travail temporaire d'insertion (ETTI)	2 124	-
Atelier et chantier d'insertion (ACI)	ND	-
<b>ENTREES EN EMPLOI NON MARCHAND AIDE</b>		
<b>Emplois aidés dans le secteur non marchand</b>	<b>29 700</b>	<b>14,2%</b>
Contrats uniques d'insertion secteur non marchand (CUI CAE) hors avenants de reconduction	20 261	13,2%
Emploi d'avenir du secteur non marchand	7 225	15,6%
Apprentis du secteur public	2 132	25,2%
Contrat PACTE pour les jeunes, d'accès à la fonction publique	82	40,8%
<b>ENTREES DES DEMANDEURS D'EMPLOI EN FORMATION</b>		
<b>Formation</b>		
Entrées en formation hors contrat de sécurisation professionnelle (catégorie D Pôle emploi)*	53 168	9,2%
Validation des acquis de l'expérience (VAE) <i>Ministère de l'emploi uniquement</i>	629	17,6%
Contrat de volontariat pour l'insertion des jeunes (EPIDe)	620	16,8%
<b>ACCOMPAGNEMENT DES JEUNES</b>		
<b>Accompagnement des jeunes</b>	<b>23 140</b>	<b>14,0%</b>
Garantie Jeunes*****	900	13,3%
Contrats d'insertion dans la vie sociale (CIVIS, nombre d'entrées dans l'année)*****	22 240	14,0%
<b>ACCOMPAGNEMENT DES MUTATIONS ECONOMIQUES</b>		
<b>Accompagnement des restructurations</b>		
Contrat de sécurisation professionnelle, CRP, CTP, cellule de reclassement (entrées dans l'a	20 161	17,9%
Activité partielle (nombre de salariés concernés au cours de l'année)	23 267	9,3%

# Les contrats aidés

Secteur non marchand  
(associations, collectivités,  
établts publics...)

Contrats d'Accompagnement  
dans l'Emploi (CUI-CAE)

Emplois d'Avenir  
(EAV non marchand)

Secteur marchand  
(entreprises)

Contrats Initiative Emploi  
(CUI-CIE)

Emplois d'Avenir  
(EAV marchand)

Le fichier de l'Agence de Services et de Paiement (ASP)

- pour suivre les flux et les stocks, connaître les profils des bénéficiaires et des employeurs, les caractéristiques des contrats

Enquêtes sortants

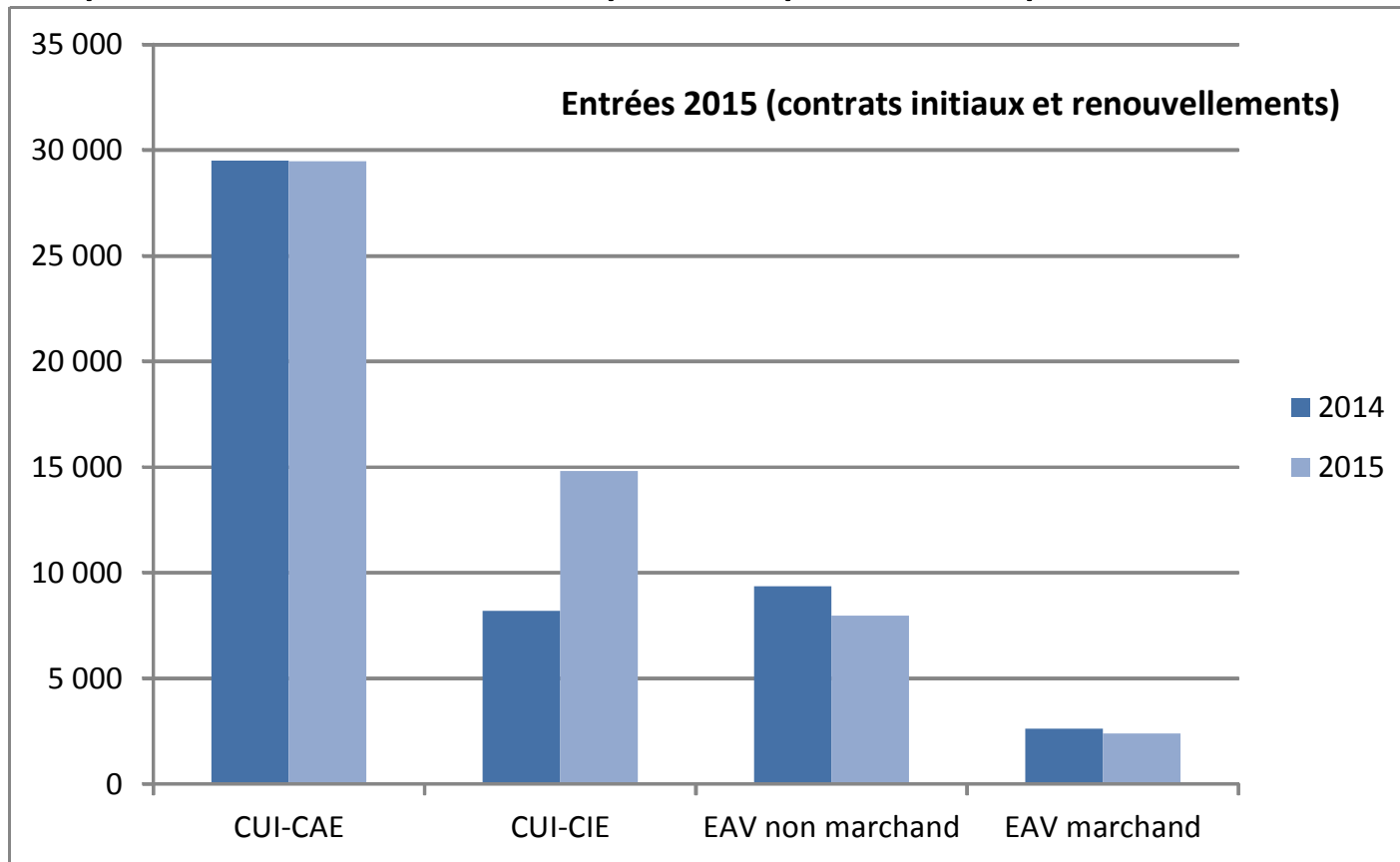
- pour connaître le devenir des sortants de contrats aidés

Panel

- pour mesurer les effets des contrats aidés sur l'insertion socio-professionnelle des bénéficiaires

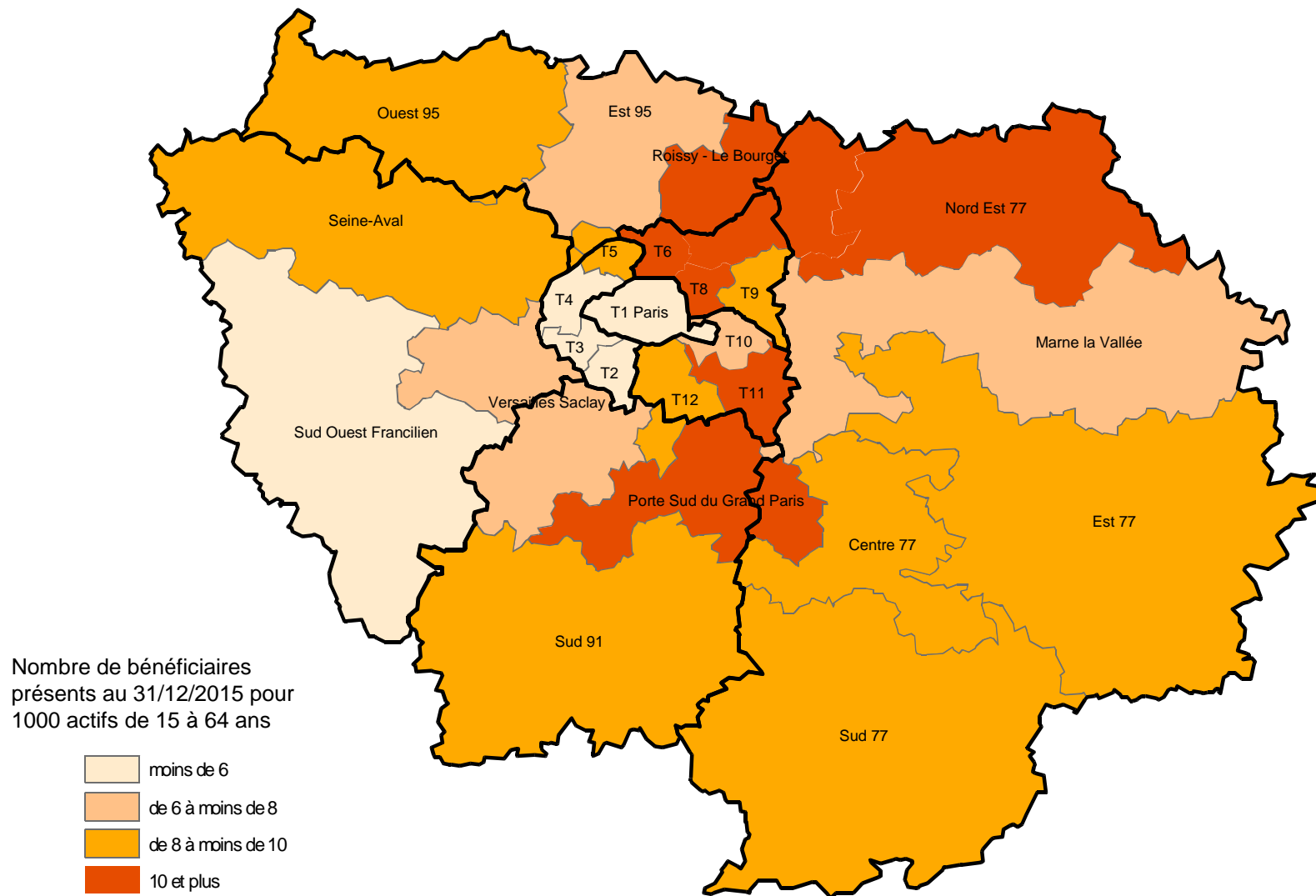
# Les entrées en contrats aidés en 2015 en Ile-de-France

- Le plus haut niveau de prescriptions depuis 2011



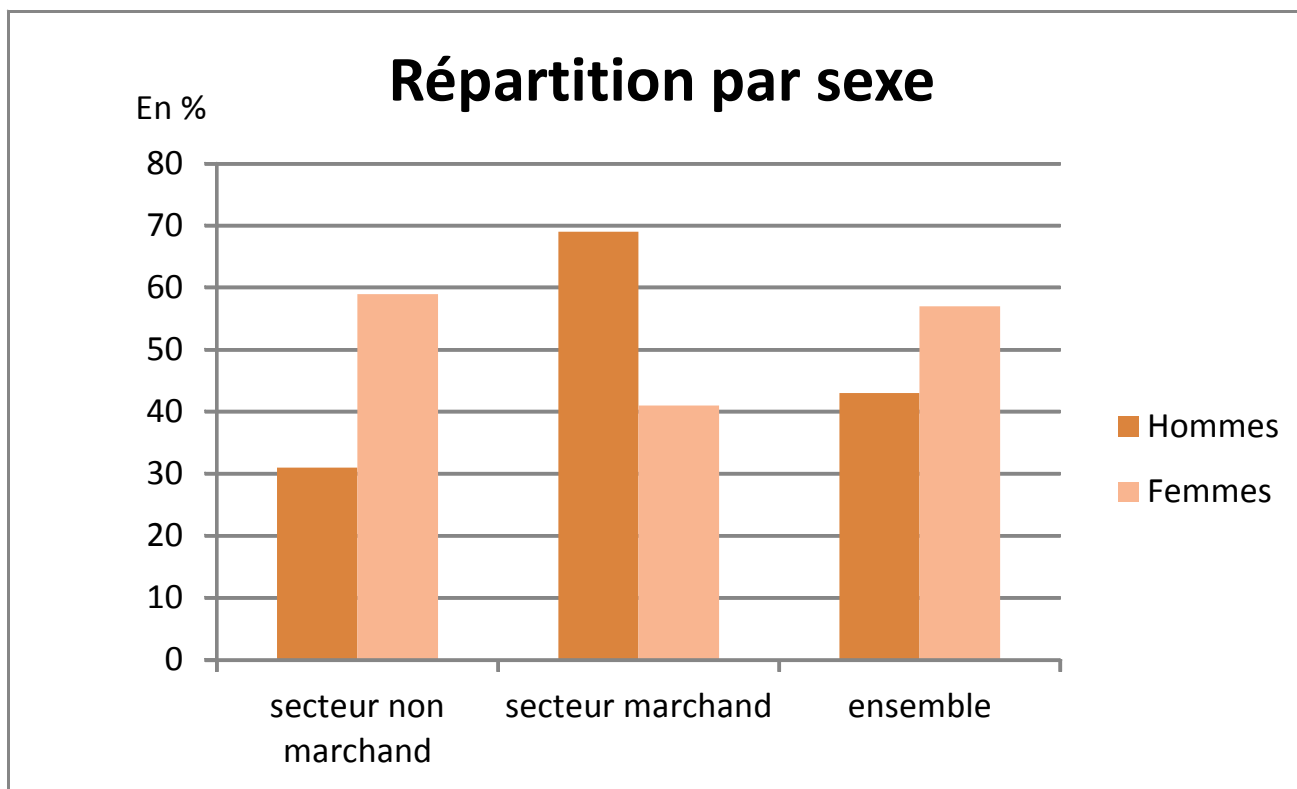
40 000 entrées en contrat initial  
14 700 renouvellements

# Nombre de bénéficiaires de CUI et EAV parmi la population active, par bassin économique emploi/formation (\*)



\* Les « bassins économiques emploi/formation » sont des zones de coordination des actions menées par l'Etat et la Région en matière d'emploi et de formation professionnelle. Elles ont été définies en 2016 en s'appuyant sur les nouveaux territoires de coopération intercommunale et sur des données socio-économiques.

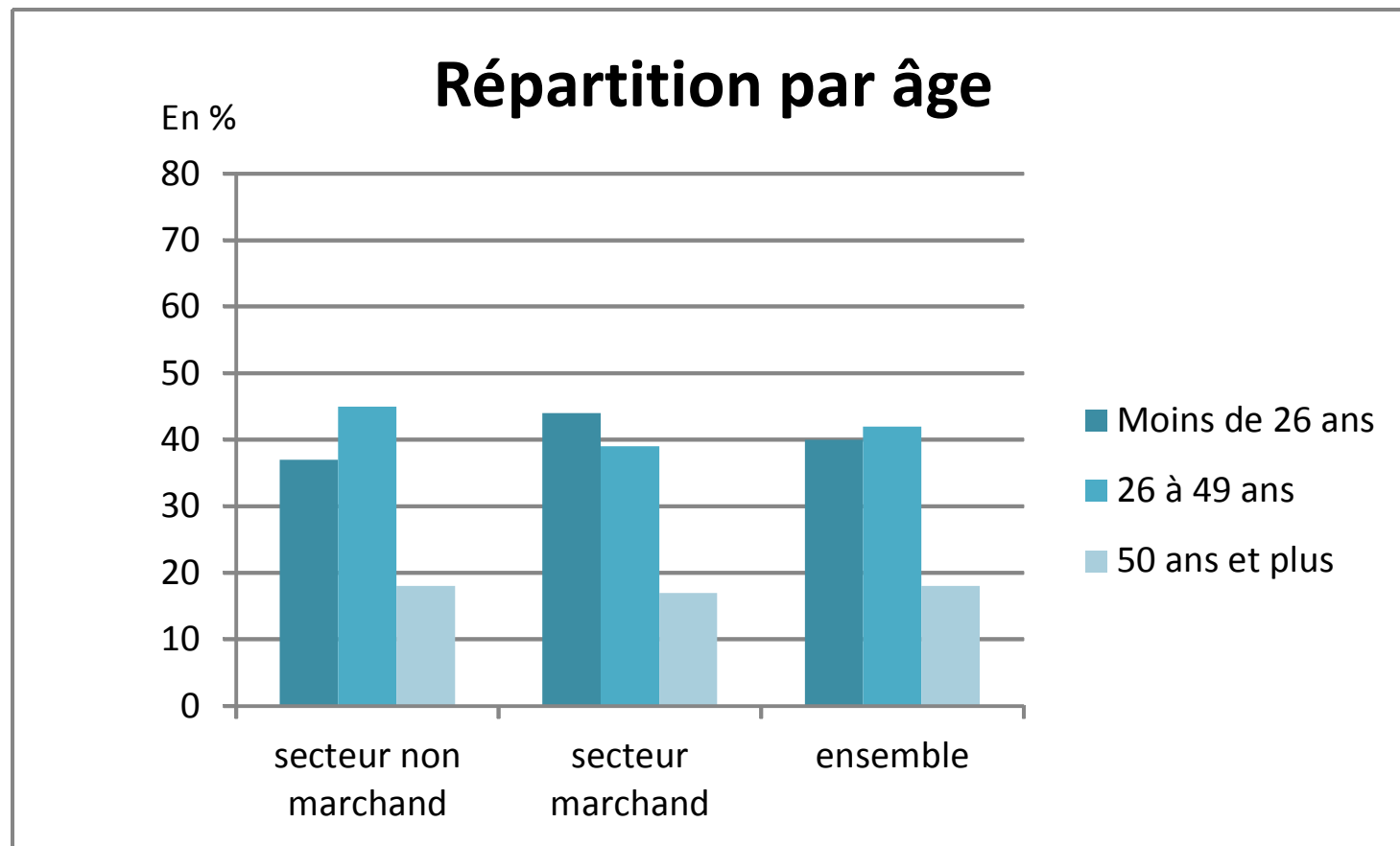
Les femmes sont les premières bénéficiaires de contrats aidés



*Champ : CUI et EAV (contrats initiaux) débutés en 2015, dont l'employeur et le salarié sont en Ile-de-France. Source : fichier ASP mars 2016*



Les jeunes sont le public cible prioritaire

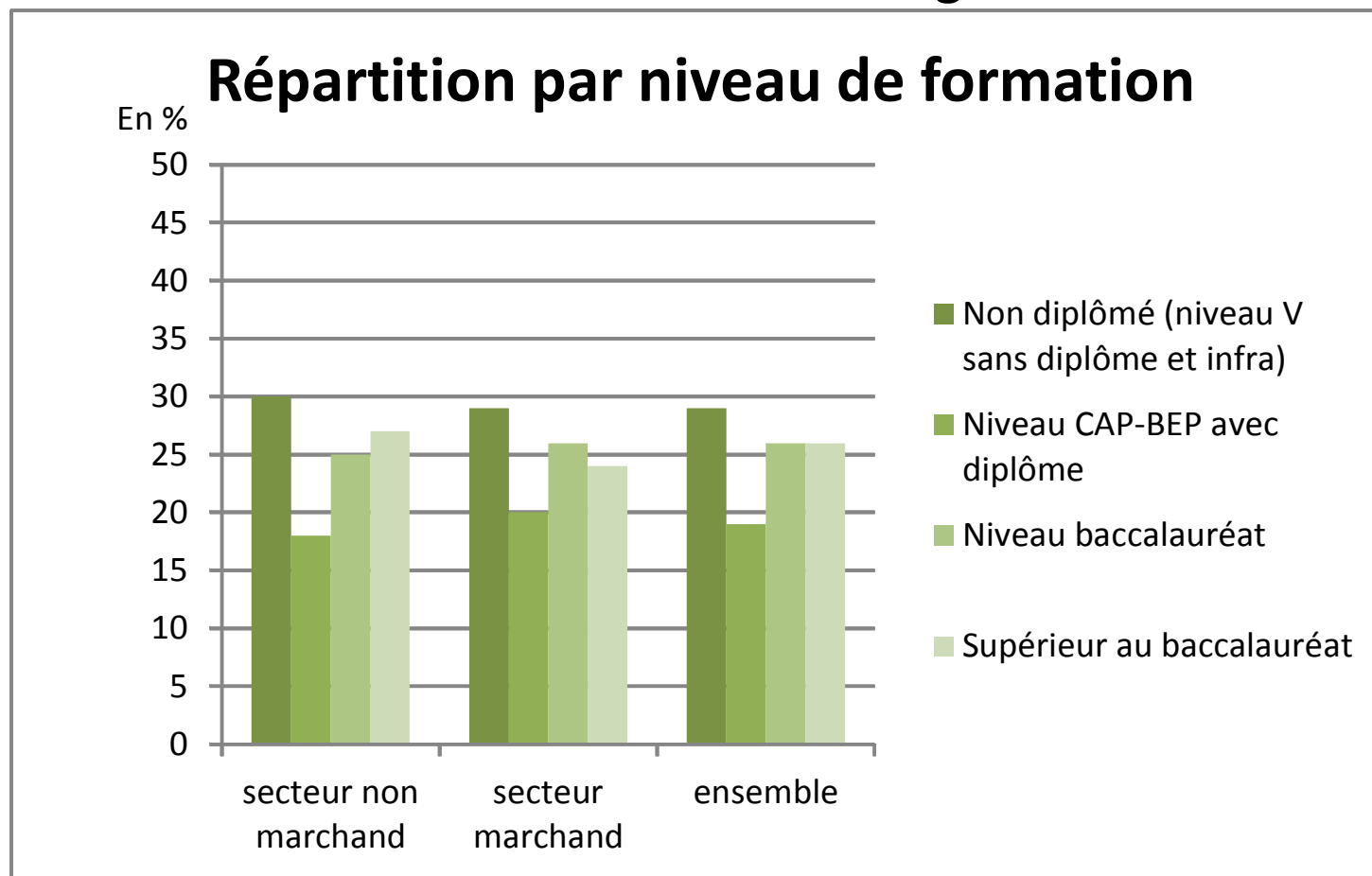


*Champ : CUI et EAV (contrats initiaux) débutés en 2015, dont l'employeur et le salarié sont en Ile-de-France.*

*Source : fichier ASP mars 2016*

# Profil des bénéficiaires

## Des niveaux de formation hétérogènes



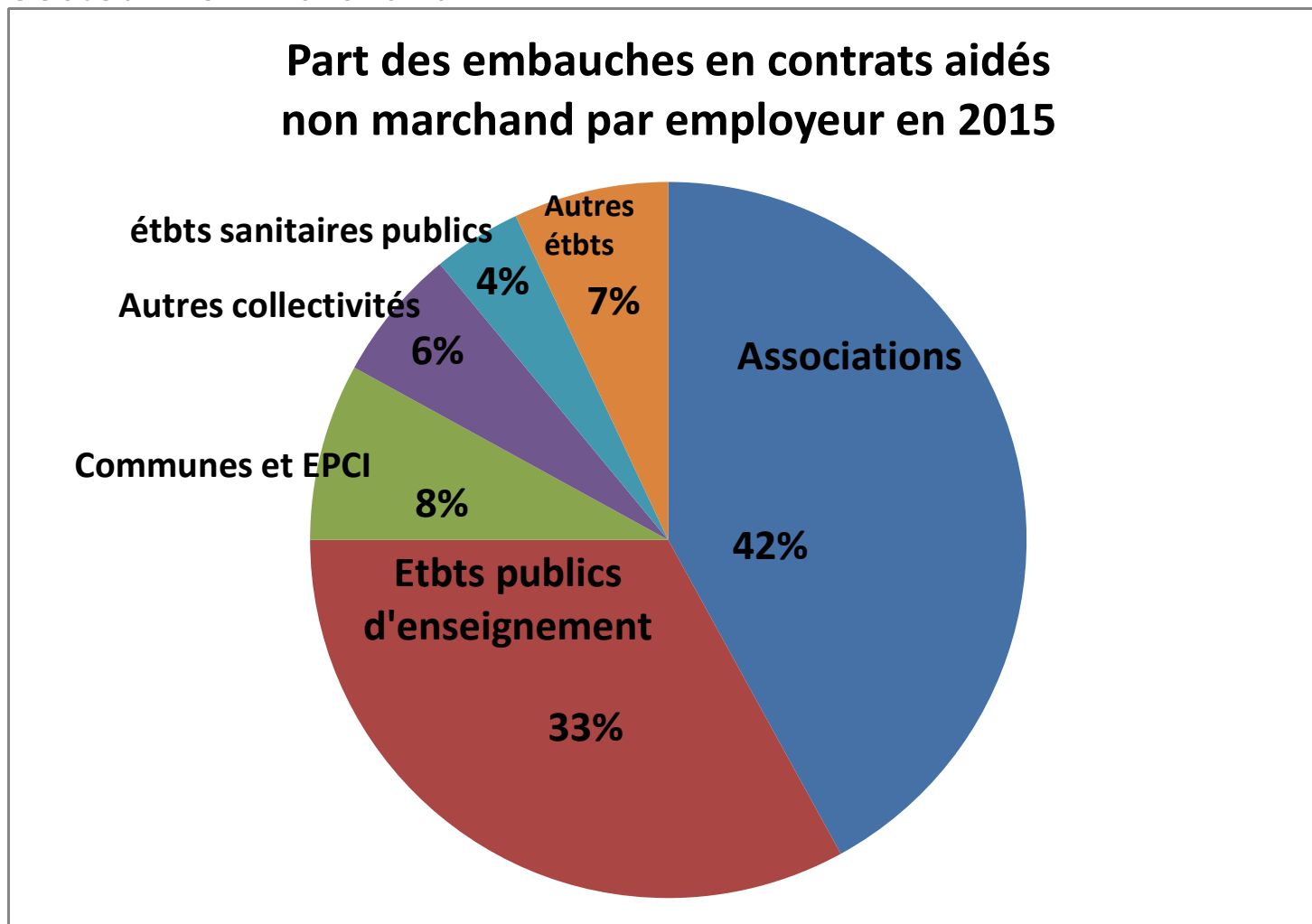
Champ : CUI et EAV (contrats initiaux) débutés en 2015, dont l'employeur et le salarié sont en Ile-de-France.

Source : fichier ASP mars 2016

# Typologie des contrats aidés

- 75 % des CUI-CAE sont des CDD à temps partiel
- 78 % des EAV non marchand sont des CDD à temps complet
- 56 % des CUI-CIE et EAV marchand sont des CDI à temps complet

- Secteur non marchand



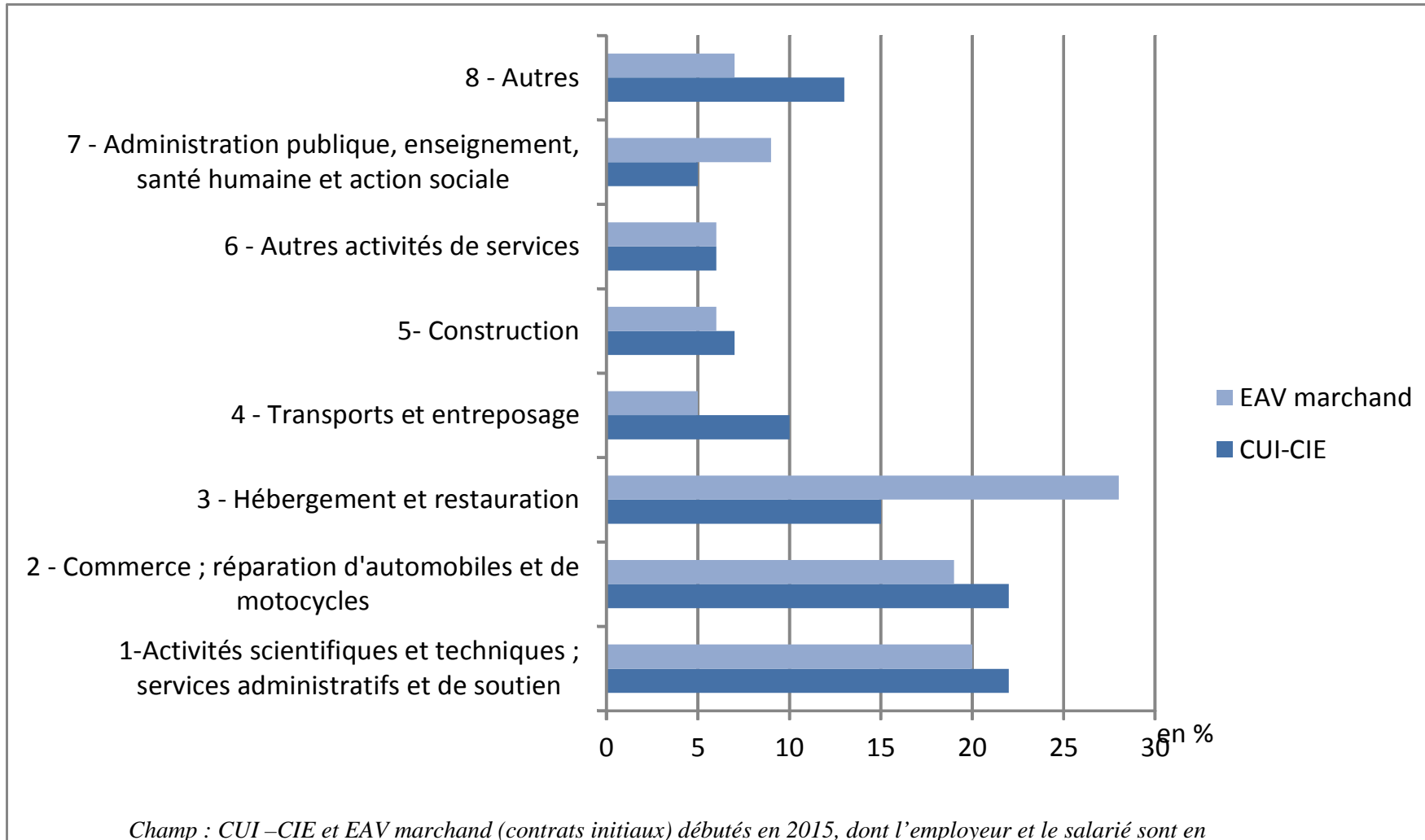
*Champ : CUI-CAE et EAV non marchand (contrats initiaux) débutés en 2015, dont l'employeur et le salarié sont en Ile-de-France. Source : fichier ASP mars 2016*

57 % des embauches en 2015 ont concerné les métiers de services à la personne et à la collectivité, et 18 % les métiers support, principalement de secrétariat et d'assistance administrative.

<b>Recrutement par métiers dans le secteur non marchand en 2015 en IDF (contrats initiaux)</b>	
<b>Métiers</b>	<b>en %</b>
<b>Hôtellerie, restauration, tourisme, loisirs et animation</b>	<b>9,3%</b>
<i>dont animation d'activité de loisirs</i>	6,3%
<i>dont production culinaire</i>	2,5%
<b>Installation et maintenance</b>	<b>3,9%</b>
<i>dont entretien technique</i>	3,0%
<b>Santé</b>	<b>3,0%</b>
<i>dont professionnels médico-techniques</i>	2,7%
<b>Services à la personne et à la collectivité</b>	<b>56,8%</b>
<i>dont action sociale, socio-éducative et socio-culturelle</i>	6,3%
<i>dont aide à la vie quotidienne</i>	20,8%
<i>dont formation initiale et continue</i>	17,7%
<i>dont nettoyage et propreté industriels, propreté et environnement urbain</i>	7,4%
<b>Support à l'entreprise</b>	<b>18,2%</b>
<i>dont secrétariat et assistance</i>	16,3%

- Secteur marchand

Trois types d'activité ont concentré 60 % des embauches dans le secteur marchand : l'hôtellerie-restauration, le commerce et les activités de services administratifs et de soutien



Champ : CUI –CIE et EAV marchand (contrats initiaux) débutés en 2015, dont l'employeur et le salarié sont en Ile-de-France. Source : fichier ASP mars 2016 et SIENE



Merci de votre attention