


Au delà du chômage

Le halo autour du chômage et le sous-emploi en Île-de-France

L. Bourlès - SES Insee Île-de-France



Mesurer pour comprendre



Au delà du chômage

Quels indicateurs en matière :

- d'emploi,
- de chômage,
- de sous-emploi et
- d'inactivité ?

Deux sources de réflexions :

- Bureau international du travail - 1998
- Rapport « de Foucauld » - CNIS - 2008



Le chômage au sens du BIT

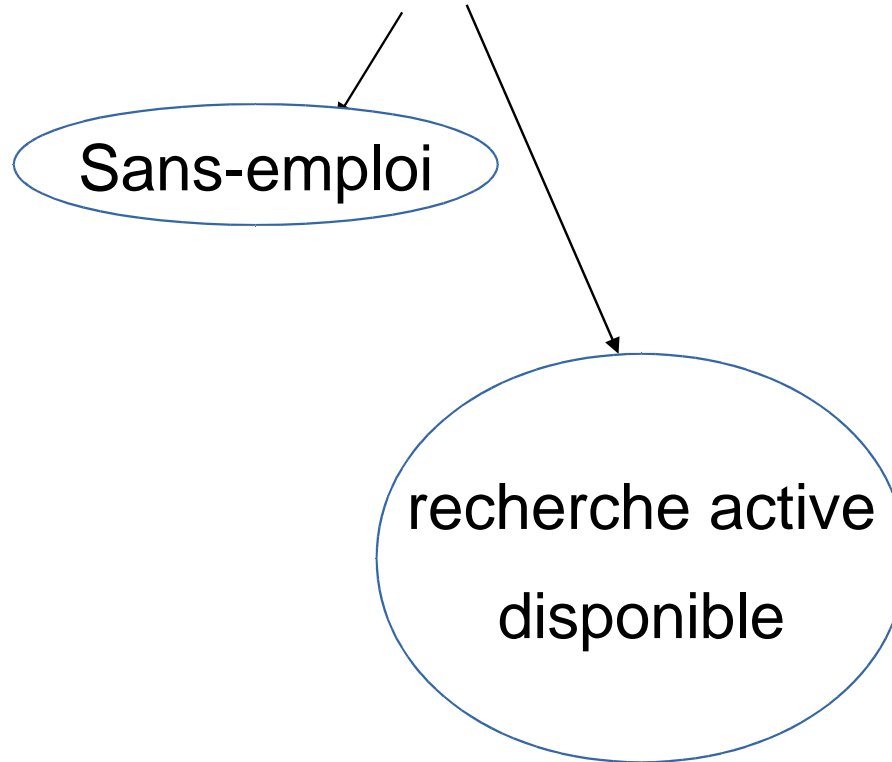
Trois conditions pour être au chômage au sens du B.I.T.

lesquelles ?



Le chômage au sens du B.I.T.

Les conditions du bureau international du travail (B.I.T.)



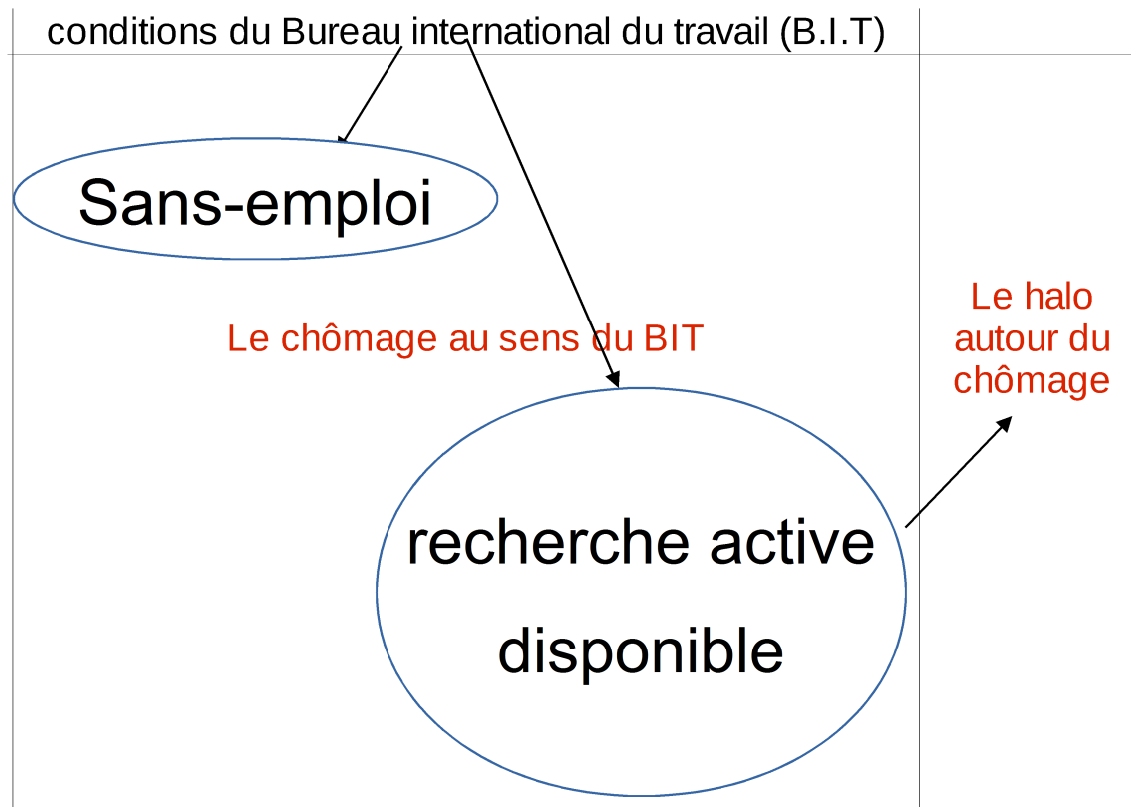
conditions du Bureau international du travail (B.I.T)

Sans-emploi

Le chômage au sens du BIT

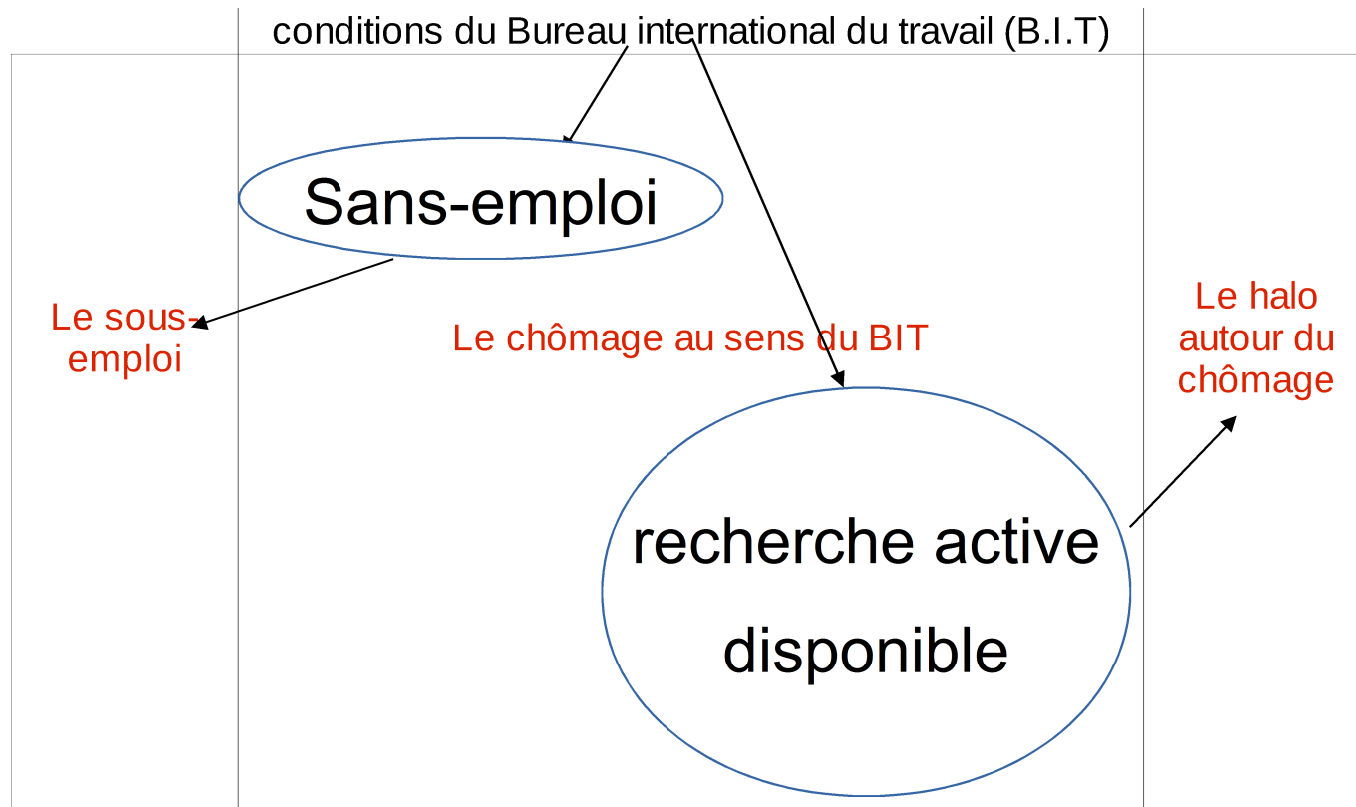
recherche active
disponible





Nouveau concept





Nouveaux concepts



Le halo autour du chômage

- *recherche un emploi mais n'est pas disponible*
- *disponible pour prendre un emploi mais n'en recherche pas*
- *souhaite travailler mais ne recherche pas d'emploi et n'est pas disponible*

recherche active
disponible

Le halo
autour du
chômage



Le sous-emploi

Le sous-emploi

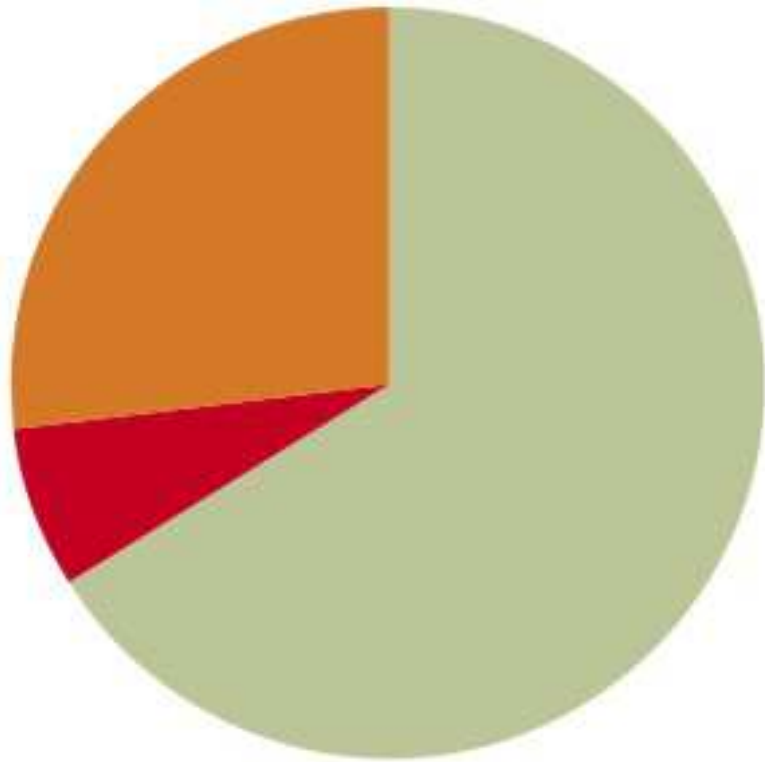
Sans-emploi


- *personne en temps partiel qui souhaite travailler plus*
- *chômage technique*


La source


L'enquête emploi

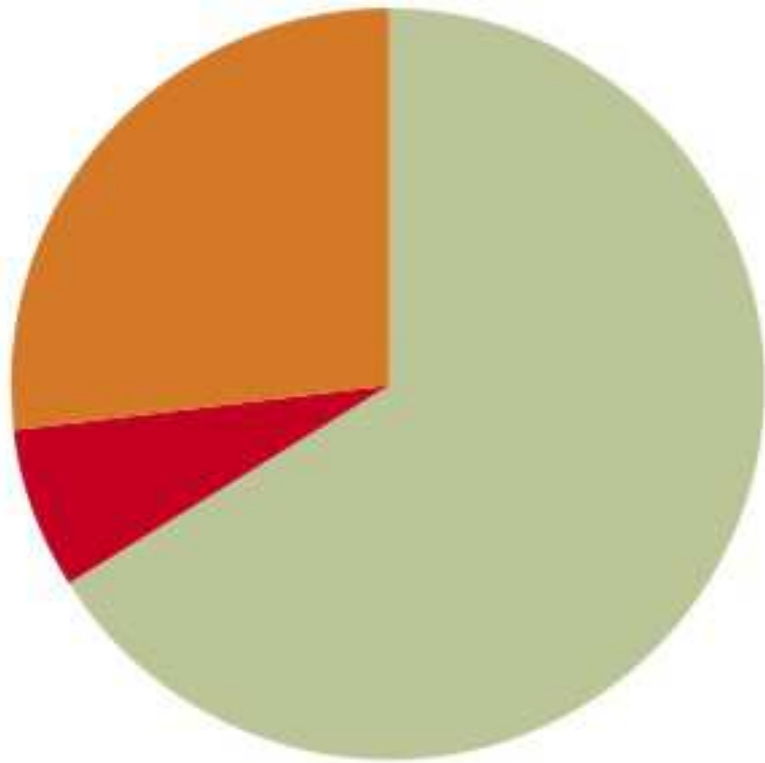
Pour les années 2012, 2013 et 2014 par empilement



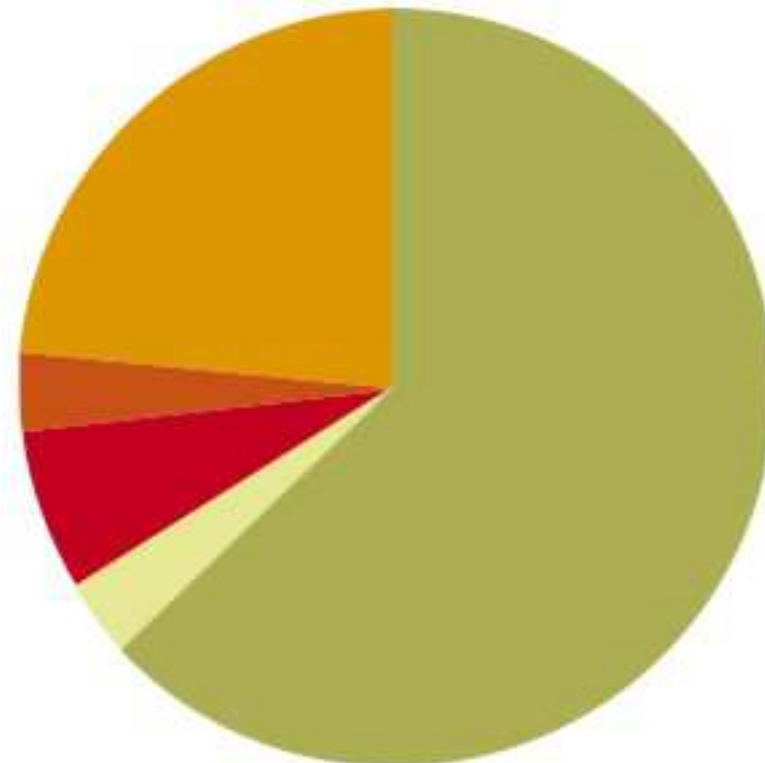
 Inactifs

 Actifs occupés

 Chômage au sens du BIT



- Inactifs
- Actifs occupés
- Chômage au sens du BIT



- Inactifs hors « halo autour du chômage »
- Halo autour du chômage
- Actifs occupés hors sous-emploi
- Chômage au sens du BIT
- Sous-emploi



Chômage B.I.T.

Halo autour du
chômage

Sous-emploi

544 000

260 000

260 000



Par sexe



Chômage B.I.T.

♀ → 6,1%

♂ → 7,9%

Halo autour du
chômage

♀ → 3,8%

♂ → 2,8%

Sous-emploi

♀ → 4,4%

♂ → 2,1%



Par niveau de formation



Chômage B.I.T.

Halo autour du
chômage

Sous-emploi

Bac ou - → 7,6%

→ 3,8%

→ 3,7%

Post Bac → 5,8%

→ 2,6%

→ 2,7%



Par lieu d'habitation



Chômage B.I.T.

Halo autour du
chômage

Sous-emploi

En ZUS → 12,8%

→ 5,0%

→ 4,8%

Hors ZUS → 6,4%

→ 3,2%

→ 3,2%



Chômage B.I.T. + sous-emploi + halo autour du chômage



♀ → 14,3%

♂ → 12,9%

Bac ou - → 15,1%

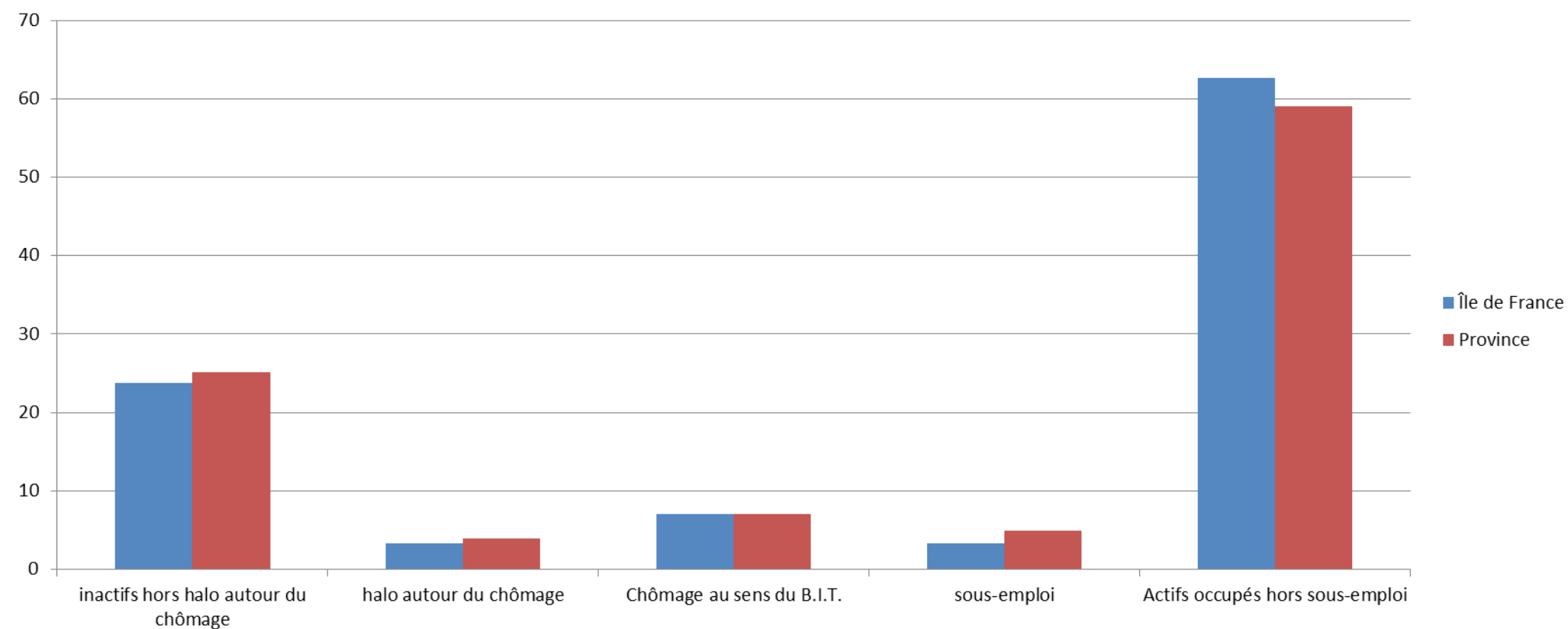
Post Bac → 11,1%

En ZUS → 22,6%

Hors ZUS → 12,8%



Île-de-France & régions de province



Merci de votre attention !

Insee Ile-de-France

1, Rue Stephenson
78188 Saint-Quentin en Yvelines

www.insee.fr  

Informations statistiques :
www.insee.fr / Contacter l'Insee
09 72 72 4000
(coût d'un appel local)
du lundi au vendredi de 9h00 à 17h00