



www.cries-idf.fr

CRIES- Assemblée Plénière

Bilan d'activité, Budget et Perspectives

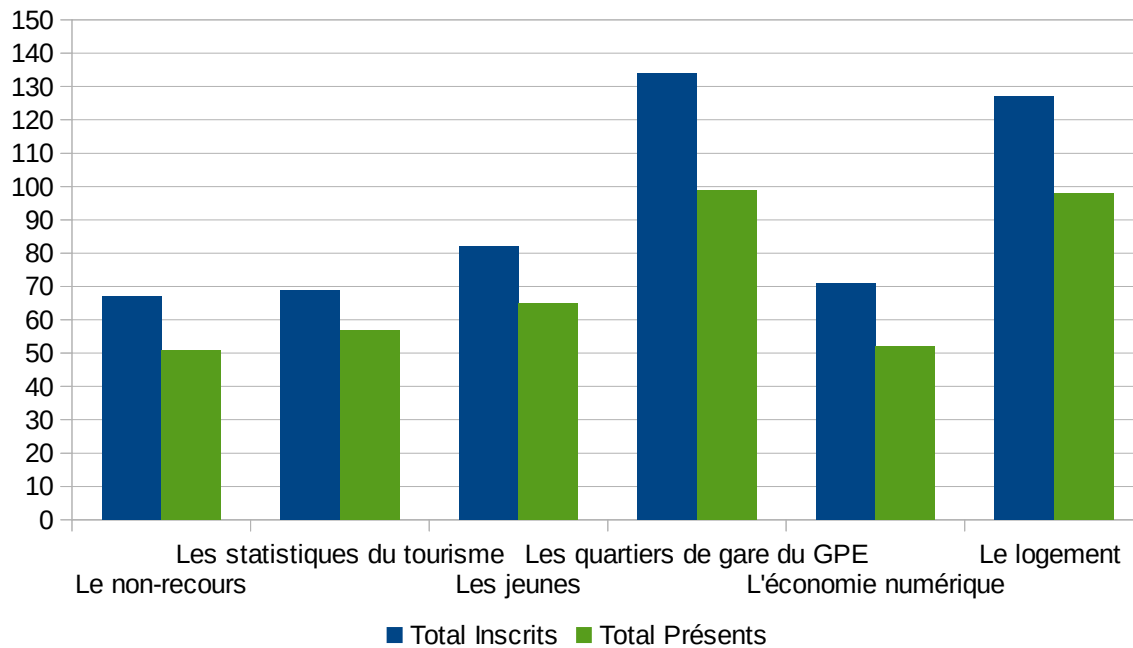
Bilan d'activité- Les rencontres (1/3)

- 3 rencontres depuis la dernière assemblée
- 15 Janvier 2016 : Les Quartiers de gare du Grand Paris Express
- 12 avril 2016 : L'économie numérique en Ile-de-France
- 7 juin 2016 : Le Logement en Ile-de-France et la question du logement social

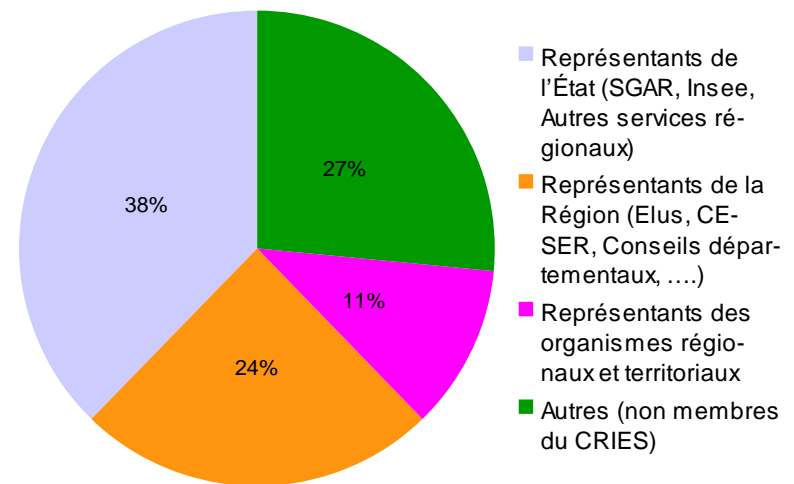
Bilan d'activité- Les rencontres (2/3)

- 80 participants en moyenne
- Forte participation sur la séance de janvier
- Plutôt faible en avril
 - Impression de « vu » et « revu » ?
 - Télescopage avec d'autres rencontres
- Participants de tous horizons

Répartition des inscrits et des présents aux rencontres de 2015 et 2016



Répartition des présents à la rencontre sur le logement



Bilan d'activité- Les avis d'opportunité

- *Rappel : Mission du CRIES*
 - Instruire l'opportunité des enquêtes régionales ou des extensions d'enquêtes nationales
- But : Obtenir des résultats interprétables au niveau régional
- Avis d'opportunité nécessaire pour obtenir l'avis de conformité du CNIS
- Dernier avis d'opportunité : 2013 pour l'Enquête Nationale Logement
- Pas de demande en 2016
- 2017 ?

Bilan d'activité- La Communication

- 1 adresse mail : contact@cries-idf.fr

- 1 nouvelle plaquette



- Synthèse des rencontres sur www.cries-idf.fr
 - ✓ Dernière mise en ligne : Synthèses de la rencontre sur le numérique et des échanges

- Annexe 1 de la convention du 23 octobre 2015 : Liste des membres du CRIES

- Mise à jour de la liste en cours

Budget CRIES

- **Une structure très légère**

Des moyens humains "limités" à l'Insee et au Ceser

- **Un budget 2016 de 4 055 euros (coûts directs)**

Pour le Ceser : sténotypie, assistance à la rédaction des états, frais de représentation.

Pour l'Insee : défraiements des contributeurs de province (frais de transports), frais de représentation.

Pour la Préfecture : frais de représentation.

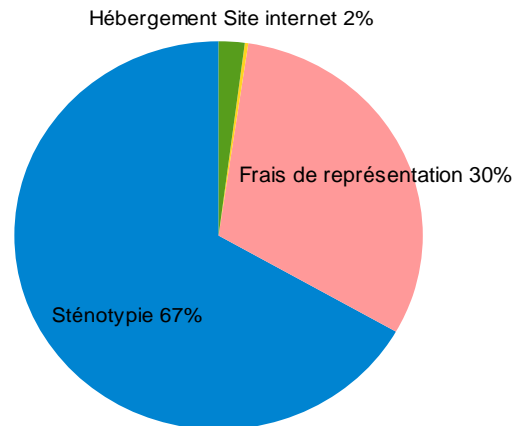
Budget CRIES

- Un budget 2016 de 4 055 euros (*coûts directs*)

Budget 2016 (en euros)

Financement	Coûts internes valorisés	Coûts directs	Total réalisé
CESER	1 082	3 905	4 987
Insee	791	100	891
Préfecture	1 000	50	1 050
Total	2 873	4 055	6 928

- Répartition des coûts directs 2016 par poste (en %)



Programme de travail- Perspectives

- La problématique de l'emploi (Membres du CRIES)
- Entreprises : Approche territoriale de la pérennité des entreprises, Mobilités résidentielles des entreprises (CRMA)
- Formation
 - Statistiques dans les relations universités-entreprises (Université d'Evry)
 - En apprentissage et continue (CESER, Conseil Régional, Université...)
- Indicateurs de la rénovation énergétique, Impact des clauses sociales dans la construction (FFB Grand Paris)

Programme de travail- Perspectives

- Rôle de la statistique publique en région (Membres du CRIES)
- Retour d'expériences du recensement de la population : Richesse et fiabilité ? (Membres du CRIES)
- Les comparaisons entre grandes métropoles européennes (Insee)
- Les projections démographiques actualisées (Insee)
- Suite de la rencontre sur le numérique (Conseil Régional)
- Autres ?